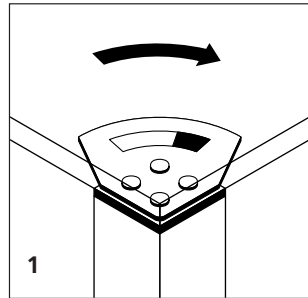
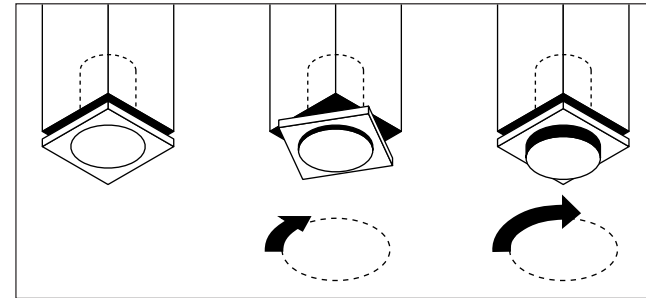
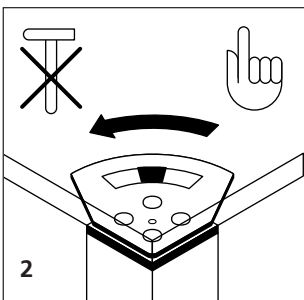


**Assembling table**  
Place slot-in connector of table top onto pins of table legs and secure lever tightly. No tools needed.



**Montaje de mesa**  
Coloque los pines de las patas en las ranuras del cierre de bayoneta incorporado en la mesa y asegure firmemente la palanca. No se requieren herramientas.



**Adjusting glides**

Turn footplate to extend adjustable glide, to level our floor irregularities.

**Ajuste de deslizantes**

Para corregir posibles irregularidades del suelo, ajuste el deslizante regulable girando la base de la pata.

**Conexión de tableros**

Deslice la palanca situada en el cierre de bayoneta debajo de la mesa. Levante el tablero y sitúe la pata sobre dos pines. Posicione el segundo tablero encima de los otros dos pines y asegure firmemente la palanca.

**Linking tables**

Slide open bayonet catch on underside of table top. Lift table top and shift leg along two pins. Position second table top on remaining pins and lock tightly.

