

Wilkhahn

Graph





Une harmonie optimale des formes et des matières : les fauteuils conférence et les tables de la gamme Graph.

Graph

Gamme 30 Fauteuils conférence/Gamme 300 Tables. Design : jehs+laub

Partout où l'excellence, le confort et une qualité hors du commun vont de soi, les fauteuils et les tables de la gamme Graph s'imposent naturellement. Par son nom même, la gamme exprime la vision des concepteurs, Markus Jehs et Jürgen Laub – celle de sièges et de tables d'une linéarité très graphique. Elle se manifeste dans la déconstruction subtile du siège, avec sa double section horizontale et verticale de la coque, réunifiée par le jeu d'accoudoirs minimalistes. Ce parti-pris audacieux conjugue fluidité des contours et clarté du dessin, en alternant les pleins et les déliés sur un mode aussi contrasté qu'harmonieux. La linéarité des sièges trouve son écho dans la gamme des tables assorties. Avec des lignes d'une suprême élégance qui les prédestinent aux aménagements statutaires – depuis la salle de conférence jusqu'au bureau de direction – les tables Graph complètent idéalement les sièges. Il en résulte une harmonie organique, déclinée dans un ensemble de finitions, de matières et de détails de fabrication raffinés. Il n'en faut pas davantage pour donner à la gamme Graph, dès aujourd'hui, l'étoffe d'un grand classique.



301/5

Fauteuil conférence
Dossier mi-haut

■ 102 ■ 62 ■ 64
■ 43 ■ 48 ■ 47



301/7

Fauteuil conférence
Dossier mi-haut

■ 100/110 ■ 62 ■ 64
■ 41/51 ■ 48 ■ 47



301/8

Fauteuil conférence
Dossier mi-haut

■ 100/110 ■ 62 ■ 64
■ 41/51 ■ 48 ■ 47



302/5

Fauteuil conférence
Haut dossier

■ 125 ■ 62 ■ 64
■ 43 ■ 48 ■ 47



302/7

Fauteuil conférence,
haut dossier

■ 123/133 ■ 62 ■ 64
■ 41/51 ■ 48 ■ 47



300 Tables

120 x 200/240 cm et 130 x 280 cm, hauteur 73 cm



Une linéarité très prégnante, un confort hors du commun : l'assise et le dossier sont dotés d'un rembourrage sophistiqué et suspendus sur un ressort à lame ; celui-ci confère à la structure une élasticité contrôlée dans les trois axes.





Des fauteuils conférence Graph associés à des tables sur mesure créent, au plus haut niveau, les conditions de la discussion et de l'échange.





Une version statutaire pour décideurs actifs : le fauteuil de direction montée sur roulettes orientables. Le croisillon à cinq branches, au dessin très abouti, intègre une colonne de piétement réglable.

Les fauteuils en gros plan



Structure aluminium
Finition laquée, coloris blanc de sécurité



Structure aluminium
Finition laquée noir



Sur les modèles 301/7 et 302/7, assise réglable en hauteur par cartouche blindée

L'alliance entre les finitions de la structure et un choix de revêtements tissus et cuirs très valorisants s'ouvre sur un nombre considérable de variantes. Les différents piétements y ajoutent une diversité fonctionnelle qui répond à toutes les attentes.



Les modèles 301/8 et 302/8 sont équipés de la mécanique Active en aluminium moulé sous pression.




Structure montée sur roulettes



Structure montée sur embases rondes



Structure montée sur patins



Un porte-à-faux généreux pour une élégance maximale : les plateaux des tables semblent comme suspendus au-dessus du piétement. Avantage supplémentaire : une alliance très appréciable entre espace aux jambes et liberté de mouvement.

Les tables et les accessoires en gros plan



Le plaisir tactile rejoint le plaisir des yeux : le profil du plateau en aile d'avion est galbé sur les deux faces.



Le piétement est monté sur vérins de compensation.

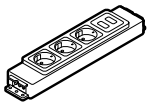


300/02

L'ouverture de la trappe, commandée par vérin pneumatique, donne un accès direct aux modules de connexion multimédia.

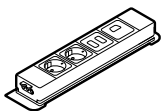
300/05

Trappe d'accès Basic (sans illustration)



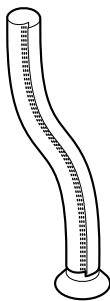
300/03

Prise multiple



300/04

Prise multiple



300/051

Gaine verticale pour câblage



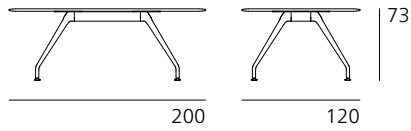
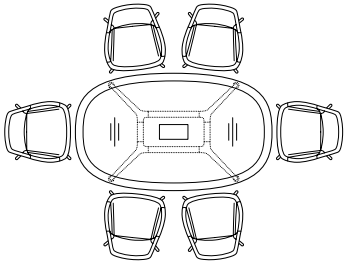
300/06

Presse-étoupe pour chemin de câbles

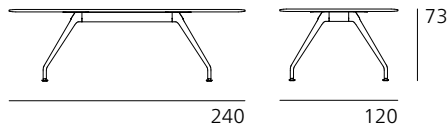
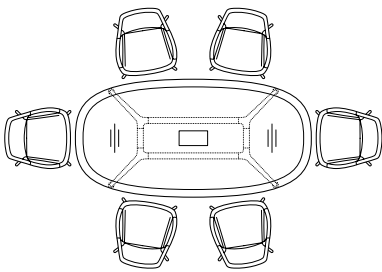


Un concept parfaitement abouti : la gestion complète, disponible en option, du câblage, des prises multiples et des connecteurs multimédia n'interfère en rien avec la fluidité des lignes. Un chemin de câbles généreusement dimensionné vient prendre place entre les traverses de la structure. Il est basculant pour un accès optimal.

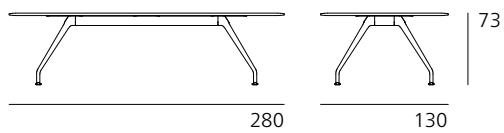
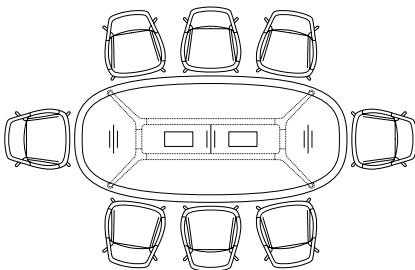
Table ovale Exemples de configuration / modèles et dimensions



300/00 Table ovale 120 x 200 cm – pour 6 participants

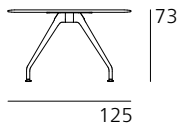
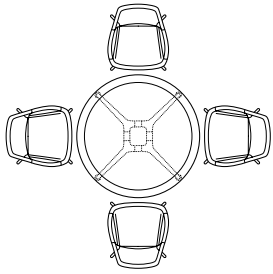


300/00 Table ovale 120 x 240 cm – pour 6 participants

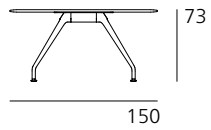
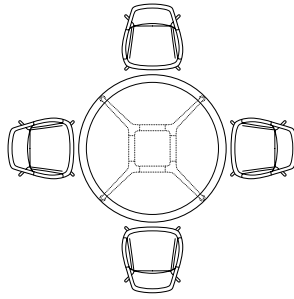


300/00 Table ovale 120 x 280 cm – pour 8 participants

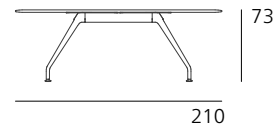
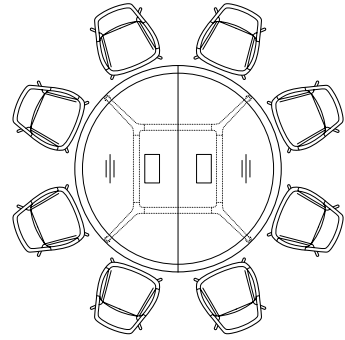
Table ronde Exemples de configuration / modèles et dimensions



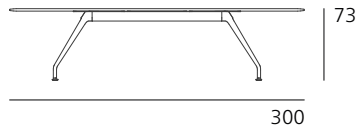
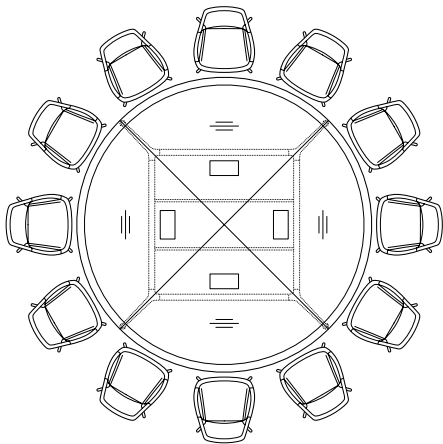
300/30 Table ronde Ø 125 cm – pour 4 participants



300/30 Table ronde Ø 150 cm – pour 4 participants

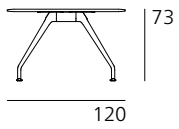
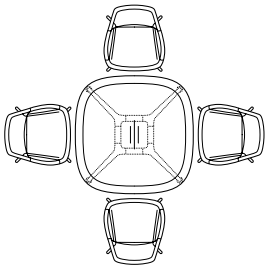


300/40 Table ronde Ø 210 cm – pour 8 participants

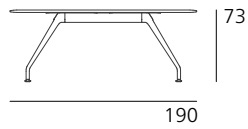
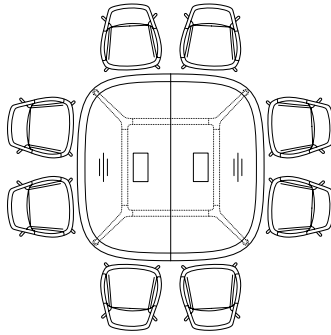


300/50 Table ronde Ø 300 cm – pour 12 participants

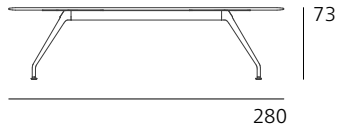
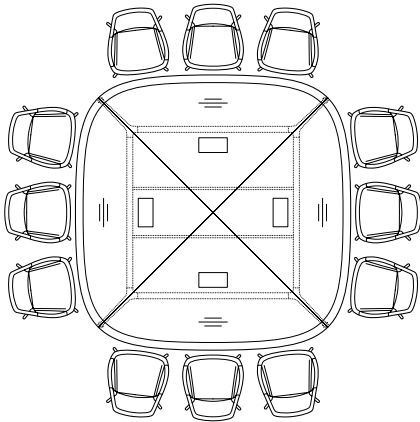
Table carrée Exemples de configuration / modèles et dimensions



300/30 Table carrée 120 cm – pour 4 participants

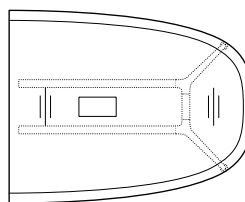
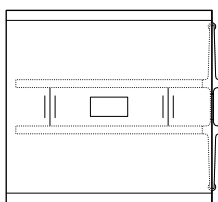
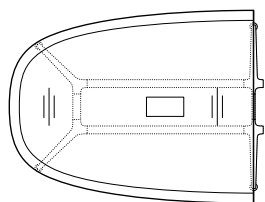
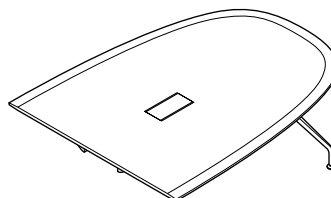
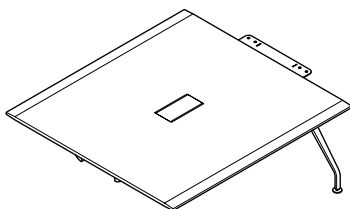
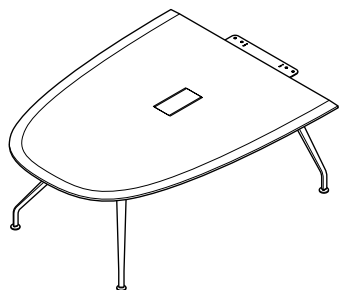


300/40 Table carrée 190 cm – pour 8 participants



300/50 Table carrée 280 cm – pour 12 participants

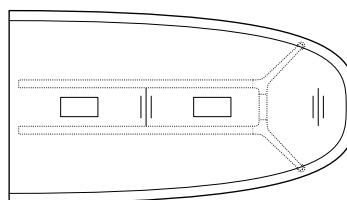
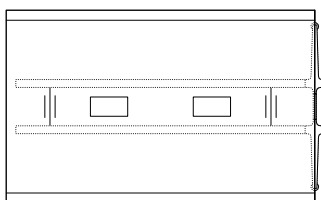
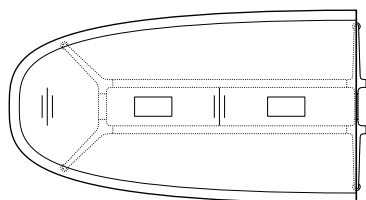
Éléments modulaires et exemples de configuration



300/14 Élément initial 150 x 190 cm

300/16 Élément intermédiaire 150 x 160 cm

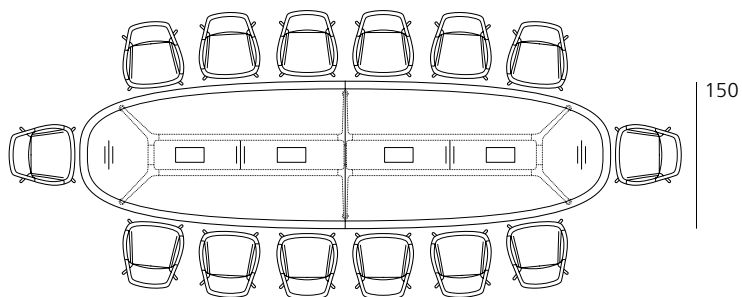
300/15 Élément terminal 150 x 190 cm



300/14 Élément initial 150 x 270 cm

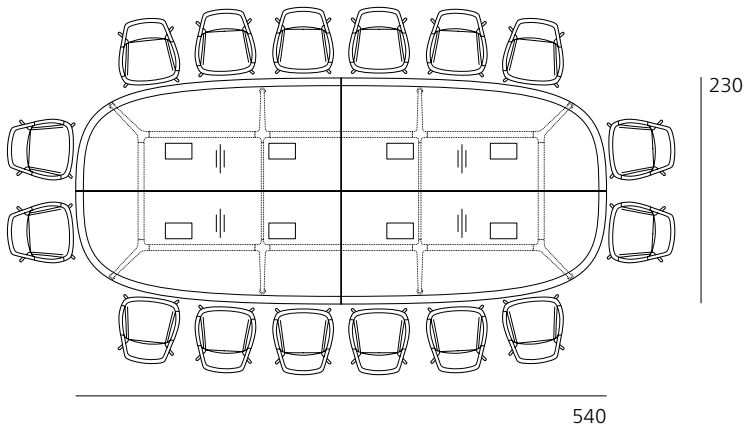
300/16 Élément intermédiaire 150 x 240 cm

300/15 Élément terminal 150 x 270 cm

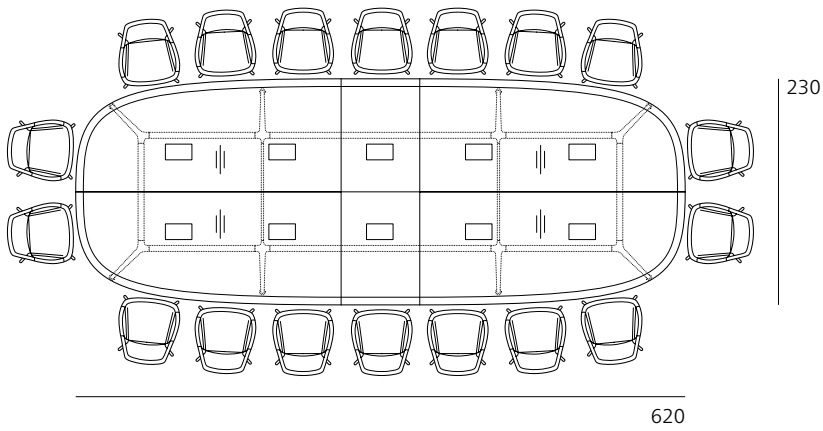


540

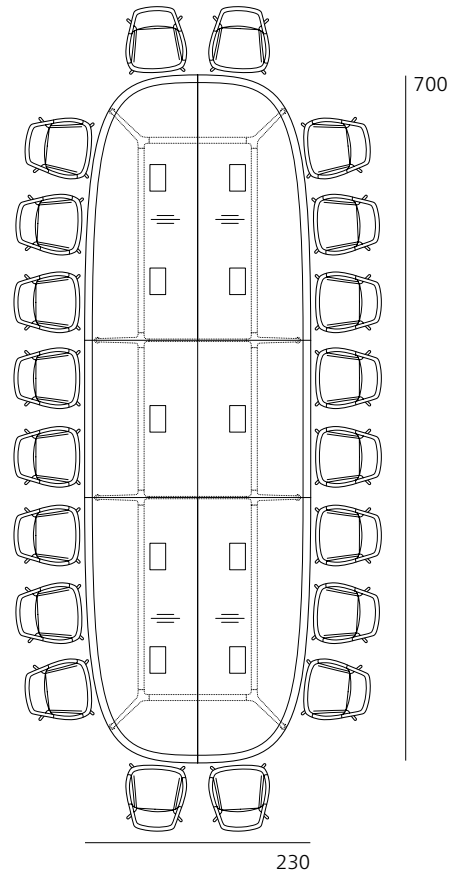
300/10 pour 14 participants



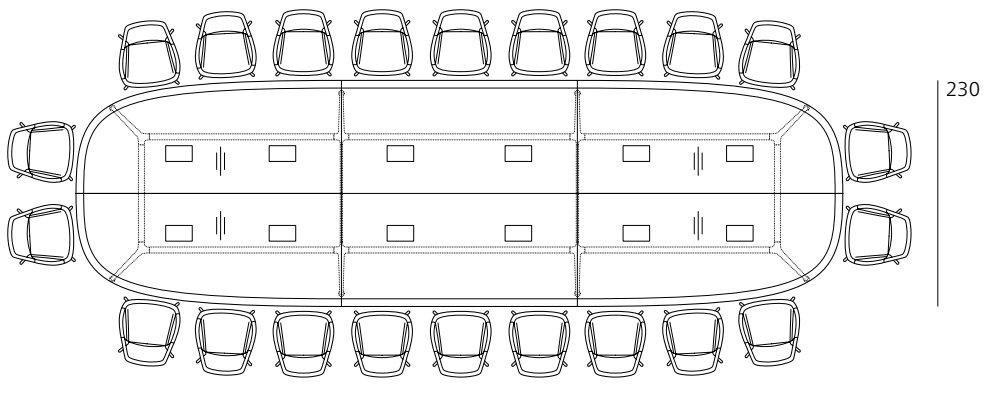
300/25 pour 16 participants



300/26 pour 18 participants



300/27 pour 20 participants




300/28 pour 22 participants

780

Toutes les dimensions sont données en cm.
Sous réserve de modifications techniques

Gamme 30 Fauteuils conférence

Revêtements



60 | 63 | 66 | 67 | 68 | 74 | 87 | 91 | 92

Pour une présentation exhaustive des revêtements et coloris supplémentaires, consultez notre Mediacenter.

Finitions de la structure



Aluminium chromé brillant ou poli mat, finition laquée noir ou blanc de sécurité

Distinctions et récompenses



Gamme 300 Tables

Finitions de la structure



Aluminium chromé brillant ou poli mat, finition laquée noir ou blanc de sécurité

Plateaux



Finition laquée noir ou blanc ; finition ébénisterie, variante 1 ou 2. Consultez notre Mediacenter pour retrouver toutes les finitions disponibles.

Distinctions et récompenses







Conférence panoramique : la diversité des finitions, des matières et des formats de tables disponibles se prête aux configurations et aux concepts d'aménagement les plus variés.

Graph

Gamme 30, Fauteuils conférence Graph et Gamme 300, Tables Graph. Design : jehs+laub, 2012

Wilkhahn Germany

Wilkening + Hahne GmbH+Co. KG, Fritz-Hahne-Straße 8, 31848 Bad Münder

Wilkhahn worldwide

Australia, Belgium, China, Deutschland, España, France, Hong Kong, Japan, Maroc, Nederland, Österreich, Polska, Schweiz, Singapore, South Africa, United Arab Emirates, United Kingdom, United States of America

wilkhahn.com