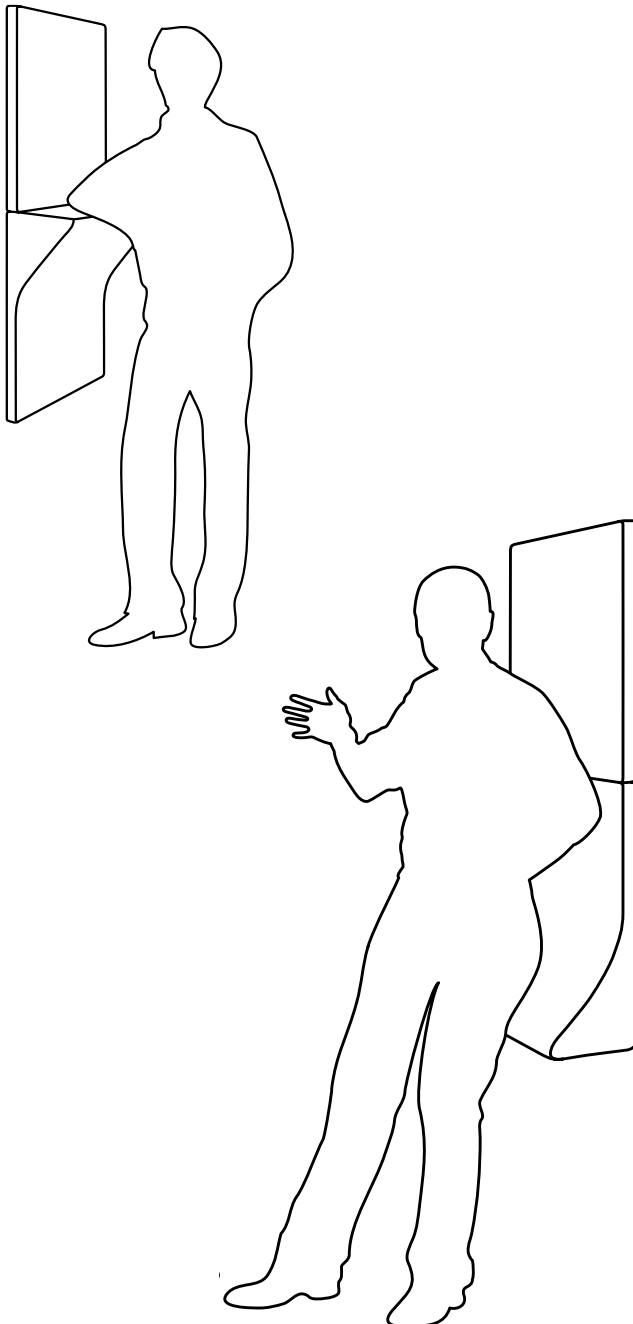



Landing.

Gamme 208





Favoriser l'interaction et l'échange est une priorité dans l'aménagement des espaces tertiaires. Dans une telle perspective, le relief mural Landing s'avère idéal : il affranchit ses utilisateurs des considérations hiérarchiques, influe favorablement sur l'acoustique et crée les conditions du bien-être dans les endroits propices aux échanges spontanés, mais inadaptés aux agencements conventionnels. Dans les couloirs, les zones de transition, les cages d'escalier, où fauteuils et tables basses ne sont pas une option, la juxtaposition de modules carrés – les uns plats, les autres en relief – multiplie les possibilités de faire étape.

Les modules créent des niches idéalement adaptées à un échange informel, une conversation téléphonique ou une pause. Boisson ou téléphone portable trouveront leur place sur la tablette intégrée, tandis qu'en appui sur l'élément incurvé, l'utilisateur pourra délester ses jambes.

Distinctions





208/1
Élément plat
60 x 60 cm, épaisseur 5 cm

208/2
Élément en relief,
tablette intégrée
60 x 60 cm, profondeur 23 cm

208/2
Élément en relief
60 x 60 cm, profondeur 23 cm

Informations complémentaires disponibles sur : www.wilkhahn.com

Certifications, normes et affiliations relatives à la sécurité des produits et à leur profil environnemental : des informations complémentaires sont disponibles en ligne sur le site Wilkhahn.